Aco Stormbrixx SD 2krs.

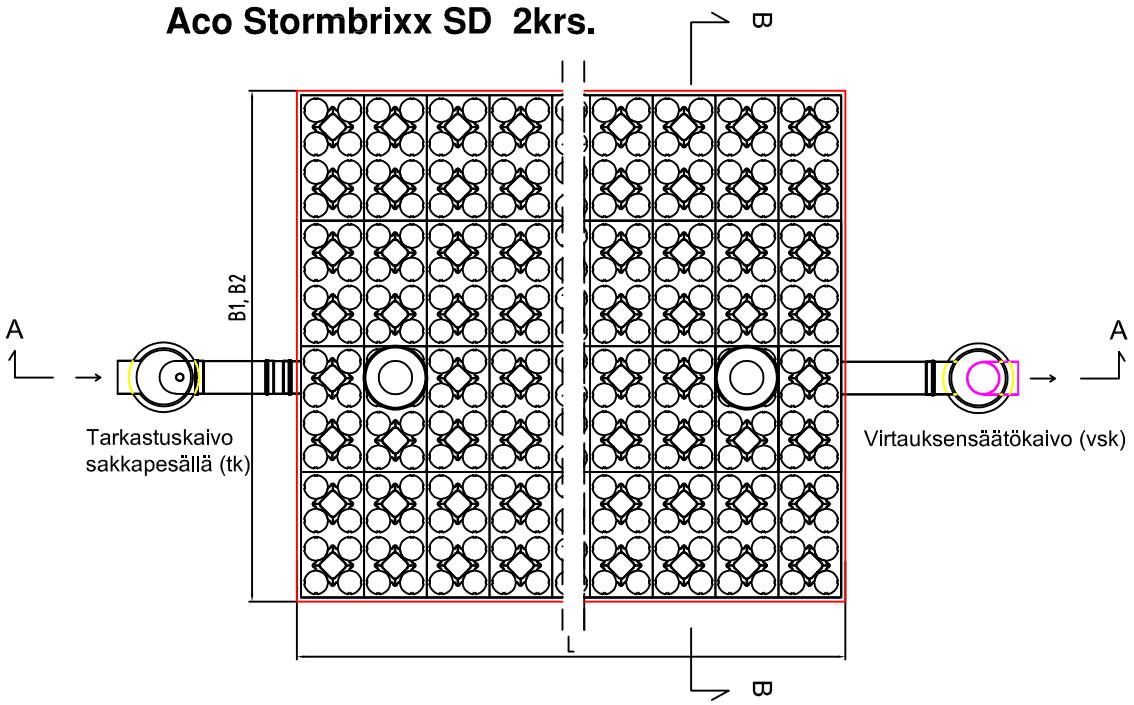

Viivytys- / imeytyskentän mitoitus valuma-alueen pinta-alan perusteella. 1m³ varastointitilavuutta jokaista pinnoitettua100m² kohti. Mitoitussade 150ltr/s/ha.

Poistovirtaama ltr/s _____

Jos poistovirtaamaa ei määritellä, toimittaja mitoittaa vsk:n siten, että täysi kenttä tyhjenee 12-15 tunnissa.

B1 kentän leveys 4880mm

Valinta	P-ala	Virtaama	Min.tilavuus	Kentän pituus	Tilavuus br./net.
	m²	ltr	m³	mm	m³
	3000	45	30	3680	32,83 / 31,84
	3500	52,5	35	4280	38,18 / 37,03
	4000	60	40	4880	43,53 / 42,23
	4500	67,5	45	5480	48,89 / 47,42
	5000	75	50	6080	54,24 / 52,61
	5500	82,5	55	6680	59,59 / 57,80
	6000	90	60	7280	64,94 / 62,99
	6500	97,5	65	7880	70,29 / 68,19
	7000	105	70	8480	75,65 / 73,38
	7500	112,5	75	9080	81,00 / 78,57
	8000	120	80	9680	86,35 / 83,76
	8500	127,5	85	10280	91,70 / 88,95
	9000	135	90	10880	97,06 / 94,14
	9500	142,5	95	11480	102,41 / 99,34
	10000	150	100	12080	107,76 / 104,53

LEIKKAUS A - A

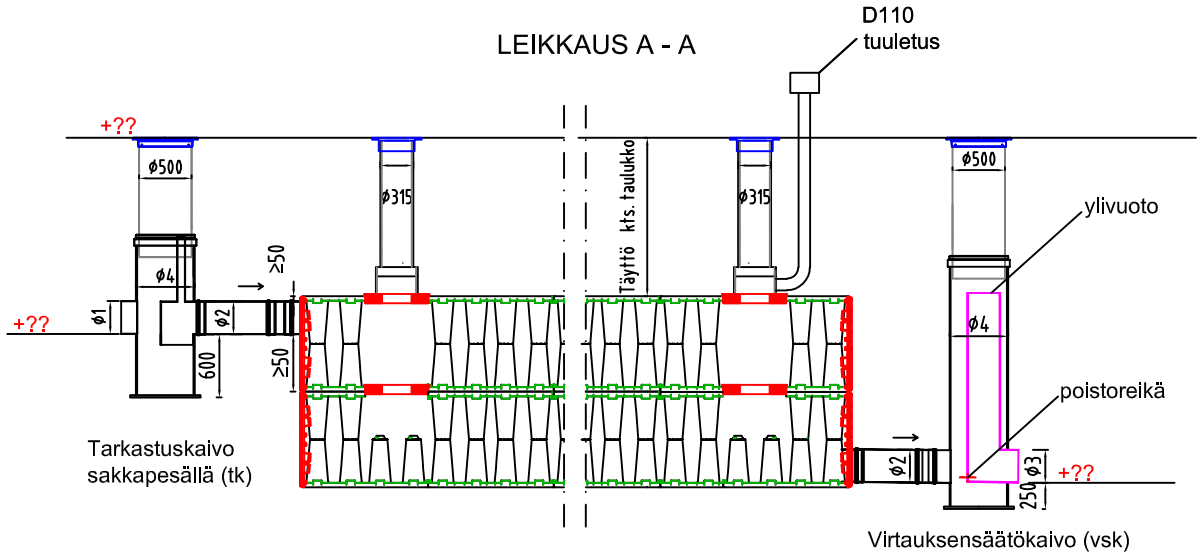

LEIKKAUS B - B

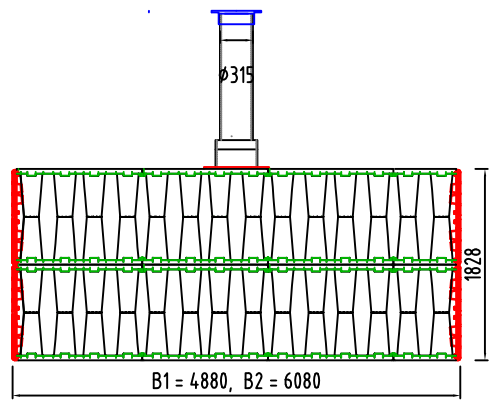

B2 kentän leveys 6080mm

Valinta	P-ala	Virtaama	Min.tilavuus	Kentän pituus	Tilavuus br./net.
	m²	ltr	m³	mm	m³
	3000	45	30	3080	34,23 / 33,20
	3500	52,5	35	3680	40,90 / 39,67
	4000	60	40	4280	47,57 / 46,14
	4500	67,5	45	4280	47,57 / 46,14
	5000	75	50	4880	54,24 / 52,61
	5500	82,5	55	5480	60,91 / 59,08
	6000	90	60	6080	67,57 / 65,55
	6500	97,5	65	6080	67,57 / 65,55
	7000	105	70	6680	74,24 / 72,02
	7500	112,5	75	7280	80,91 / 78,48
	8000	120	80	7880	87,58 / 84,95
	8500	127,5	85	8480	94,25 / 91,42
	9000	135	90	8480	94,25 / 91,42
	9500	142,5	95	9080	100,92 / 97,89
	10000	150	100	9680	107,59 / 104,36

☐ Kenttä ympäröidään suodatinkankaalla, kenttä saa toimia myös imeytyskenttänä jos maaperä läpäisee vettä.

☐ Kenttä ympäröidään PE-kalvolla, saumat hitsaten. Kenttä ei saa vuotaa rakennuksen läheisyyden tai muun syyn vuoksi.

☐ Kenttä ympäröidään EPDM kumilla, teipatuin saumoin. Kenttä saa vuotaa hieman.

Peittosyvyydet Stormbrixx SD	Kerroksia max.	Peittosyvyys min.	Peittosyvyys max.
Liikennöimättömät alueet (viheralueet)	2	600mm	2000mm
Henkilö- ja pakettiautot, sekä hälytysajoneuvot	2	800mm	2000mm
Ota yhteyttä ACOon lisäselvityksiä varten *	3	*	*

Putki (Ø1) Kaivo (Ø4)

	D 250	800
	D 315	800
	D 400	800
	D 500	800
	D 560	800

Putki (Ø2) Kaivo (Ø4)

	D 250	800
	D 315	800
	D 400	800
	2xD 400	800
	2xD 400	800

Putki (Ø3)

	D 250
	D 315
	D 400
	D 500
	D 560

Kaivoissa on putkilähdöt sileille putkille

MELTEX

Jos kentän päällystäyttö on alle 1m, suositellaan kentän päälle asennettavaksi lämmöneristys jottei kenttä mene pakkasen puolelle.

Kasettikentän asennuksessa noudatettava valmistajan ohjeita.

K.osa/Kylä Kortteli/Tila Tontti/Rn:o	Viranomaisten arkistointimerkintöjä varten
Rakennustoimenpide	Piirustuslaji Juoks. n:o
Rakennuskohteen nimi ja osoite	Piirustuksen sisältö Mittakaavat
Suunnittelijan nimi, päiväys ja allekirjoitus	Suunnitteluala, työn n:o ja piirustus n:o Muutos